

Со временем Северные Империи начали наткаться на странные кланы, ищущие новые территории и богатства. Они прибыли из более теплых стран: из тех мест, где вдоволь вина, хлеба и необычайных зрелищ. Хлеб кормит огромные армии, Фалернское вино пьянит и вместе с цирками поддерживает позитивный настрой населения. Эти новые люди зовут себя – Римляне. Они располагают огромными ресурсами для создания внушающих трепет сооружений и продвинутой сети разветвленных дорог. Северные империи вскоре поняли, что любая дорога, по которой они пойдут, приведет их в Рим.

Римские знамена – это дополнение для игры «Поселенцы. Северные Империи», которое добавляет в игру 2 клана новой Империи – Римлян!

СОСТАВ ИГРЫ:

- 4 Ближних Острова
- 2 Дальних Острова
- 33 карточки Клана Трояна
- 33 карточки Клана Флавий
- 4 жетона Кораблей
- 2 фишки подсчета очков Кланов
- 4 жетона подсчета очков (запасные жетоны)

ПОДГОТОВКА К ИГРЕ

- Замешайте новые карточки Дальних Островов в соответствующую колоду.
- Замешайте новые карточки Ближних Островов в соответствующую колоду.
- Игроки могут выбрать новые Кланов.


КЛАН ТРАЯНА

Траяна – мастер расширения территории – когда ее легионы маршируют, все остальные кланы дрожат. Помимо завоеваний, она также поддерживает потребности растущей экономики в условиях нового и всеохватывающего правления Рима. Огромное значение имеет изобилие ресурсов. Никогда не забывая о самом Риме, люди Траяны возводят монументальные памятники, а также налаживают сложную систему снабжения, которая поддерживает дальнейшее развитие Империи.





НОВЫЕ СТОИМОСТИ

Многие карточки клана Траяна требуют траты Ресурсов, **равной** количеству уже построенных Локаций **такого же типа** в вашей Империи. Многие локации клана Траяна по типу соответствуют определенному ресурсу. Когда вы хотите построить локацию с такой стоимостью постройки, вы должны потратить количество Ресурсов равное количеству Локаций этого типа в вашей Империи, **включая Локацию, которую вы собираетесь строить.**



**ЗА
КАЖДЫЙ**



Пример: у Кати 2  в ее Империи. Для постройки «Новой тактики» (328) она должна заплатить 3  (2 за «Мульти-колесницы» в ее Империи и 1 за «Новую тактику», которую она строит).



Пример: Катя хочет активировать действие «Мульти-колесница». В ее Империи 2 , поэтому она должна заплатить 2 и 1 , чтобы получить 3 .

ПОЯСНЕНИЯ К КАРТОЧКАМ ТРАЯНА

УЛУЧШЕНИЕ НА ВЫБОР

На карточках с Улучшением на выбор указано 2 Ресурса разделенных «/». При постройке с Улучшением на выбор, вы должны присоединить его к Полю, у которого есть один из указанных Ресурсов. **Вы будете получать только тот Ресурс, который соответствует типу Поля, к которому улучшение присоединено.**



Пример: Катя хочет построить «Дорогу снабжения» (Т 308) поэтому она использует Действие Сбор и присоединяет ее к «Каштановому лесу» (Т 302). Она получает 1 за постройку улучшения, а затем будет получать по 3 за выполнение действия Сбор с этого поля. Она не может выбрать при Сборе с этого улучшения, так как оно присоединено к полю с .

НАБОРЫ

Когда от вас требуется собрать **Набор**, он должен включать в себя все указанные Товары.



Пример: Катя активирует «Требушет» (Т 333), он требует от нее набор из и в ее Империи. У нее есть: 1 , 2 , и 2 в ее Империи, поэтому она получает 2 , так как у нее есть только 1 законченный набор, из-за лишь 1 . В следующем раунде у нее в Империи есть 3 , 2 , и 2 , поэтому она получает 4 за активацию «Требушета».

«**БЛАГОСЛОВЕНИЕ МИНЕРВЫ**» (Т 329): за каждую в вашей Империи вы должны потратить 1 . Затем вы можете выбрать до 5 в вашей Империи и получить по 1 совпадающему Ресурсу с них. Каждый полученный Ресурс должен быть с разным . Если вы выберете Улучшение с выбором, то сможете получить только Ресурс, который совпадает с ресурсом Поля, к которому это улучшение присоединено.

«**НОВАЯ ТАКТИКА**» (Т 328): вы обязаны тратить Ресурсы такого типа локаций, которого у вас больше всего в вашей Империи. Если несколько типов Локаций имеют одинаковое количество, вы можете сами выбрать из этих типов. Всегда игнорируйте , когда подсчитываете типы Локаций.

: Неактивная фишка действий Клана.

Пример: у Кати есть: 2 , 2 и 1 в ее Империи, она должна потратить 1 и либо 1 , либо 1 , чтобы передвинуть неактивную фишку действий Клана на соседний жетон Действий и активировать его.


ПРИМЕЧАНИЕ: карточки, которые позволяют вам передвинуть или активировать вашу использованную фишку действий Клана, не требуют дополнительных . Они только требуют ресурсов указанных в тексте карточки.

«**ПОСТРОЕНИЕ ПАКУСА**» (Т 323): при передвижении улучшения, вы не получаете Ресурсов. Вы должны передвинуть улучшение на с совпадающим типом Ресурса.

Пример: Катя использует «Построение Пакуса», чтобы получить 1 и передвинуть «Дороги снабжения» (Т 308) с «Винодельни» (Т 303) на «Каштановый лес» (Т 302). Она не может передвинуть его на «Мраморный карьер» (Т 301), так как на этой локации не совпадает ни с одним из ресурсов на «Дороге Снабжения».

КЛАН ФЛАВИЙ

Клан Флавия выступал против пожаров, чумы, вулканов и перенес все это при помощи незыблемых основ и крепких фундаментов. Именно они построили величайшие сооружения Рима. Народ поддержал его и восхвалял рост и процветание страны. Фундамент величайшего города обрушился бы, если бы не Флавий, ведь, как известно: если рухнет Колизей, то рухнет и Рим.




ФУНДАМЕНТЫ




На карточках клана Флавий тип Локации указан на обороте. Фундаменты отмечаются как карточки, лежащие лицом вниз в вашей Империи. Их можно получить с помощью Сбора с Базового Поля Флавия или при помощи других карточек Действий. Они могут быть использованы при подсчете **Дополнительных Требований** (смотрите **Дополнительные Требования**). Фундаменты могут быть

двух типов: или . Фундаменты могут считаться Товарами, но не Локациями. В конце игры, вы получите 1 за каждую пару Фундаментов в вашей Империи. Размещение Фундамента в вашей Империи, **не является** постройкой Локации.



Эти дополнительные Требования указывают, что вам нужно иметь в вашей Империи как минимум 3 .



Эти дополнительные Требования указывают, что вам нужно иметь в вашей Империи как минимум 2 и как минимум 2 .

ДОПОЛНИТЕЛЬНЫЕ ТРЕБОВАНИЯ

Некоторые Локации имеют дополнительные Требования, помимо обычной стоимости постройки. Если вы хотите построить такую Локацию, помимо оплаты обычной стоимости, вы должны выполнять Дополнительные Требования. Чтобы выполнить Дополнительные Требования, **вы должны иметь как минимум такое же количество указанных типов Локаций в вашей Империи**. Если у вас не хватает требуемых Локаций определенного типа, **вы можете потратить Фундаменты** соответствующего типа в количестве, которого вам не хватает для выполнения дополнительных Требования. Чтобы потратить Фундамент, возьмите его в вашей Империи и отправьте в стопку сброса.

Примечание: при использовании действия **Возведение**, постройка становится бесплатной, но вы все равно должны выполнять **Дополнительные Требования**, чтобы построить Локацию. Вы не можете **Возводить Локации**, дополнительные требования которых вы не выполняете.









Пример: Катя хочет построить «Незваные Гости» (Т 355), которая требует иметь как минимум 3 в ее Империи. У нее есть 4 Локации такого типа, поэтому она оплачивает стоимость постройки 1 и строит «Незваных гостей» у себя в Империи.






Пример: Катя хочет построить «Пришел, Увидел, Победил» (Т 366), которая требует 4 в ее Империи. У нее есть только 2 Локации такого типа, но у нее есть еще 2 Фундамента с , которые она может потратить, чтобы выполнить Дополнительные Требования. Она отправляет в сброс 2 Фундамента с из своей Империи, оплачивает стоимость постройки 1 и 1 и строит «Пришел, Увидел, Победил» в своей Империи.

ПОЯСНЕНИЯ К КАРТОЧКАМ ФЛАВИЙ

«**СТРОИТЕЛЬНАЯ ПЛОЩАДКА**» (Т 336): во время подготовки к игре и при Сборе с этого Поля возьмите 2  из своей колоды и положите их в качестве фундамента в вашей Империи.

«**НЕЗВАННЫЕ ГОСТИ**» (Т 355): вы получите 1 , если назначите 1  на корабль на Планшете Экспедиций во время действия Плавания активированного этой . Вы не можете назначать  на , которые уже лежат на планшете Экспедиций.

ПОЯСНЕНИЯ К КАРТОЧКАМ ОСТРОВОВ

«Сокровища Нептуна» (Т 367): вы можете убрать 1  из своего запаса и отправить его в общий запас. Вы сможете вернуть обратно  позже, с помощью различных карточек, которые позволяют получать новые  (к примеру «Летучий Голландец» (№207)).



АВТОРЫ ДОПОЛНЕНИЯ:
Игнаций Тшевичек, Джоанна Киянка
ХУДОЖНИК: Роман Кучарский
ДИЗАЙН: Рафал Шима

МЕНЕДЖЕР ПО ПРОИЗВОДСТВУ:
Гргегорж Полевка
МЕНЕДЖЕР ПРОЕКТА: Рафал Шима
ПРАВИЛА ИГРЫ:
Джоанна Киянка, Тайлер Браун

© 2020 PORTAL GAMES Sp. z o.o.
ul. św. Urbana 15,
44-100 Gliwice, Poland

Все права защищены.



Art. 8747