




MOSIGRA

Крупнейшая в Европе сеть
магазинов настольных игр.

Магазины в РФ,
РБ, Украине.

mosigra.ru



Магеллан — российский
производитель игр и подарков.

mglan.ru

Правила игры скачаны с **mosigra.ru**

НАЙДИ ПЕЧЕНЬКИ!

БЫСТРАЯ ИГРА
НА ВНИМАТЕЛЬНОСТЬ!

2-5 игроков
От 4 лет

Партия 10 минут
Объясняется за 1 минуту



Видеоправила
можно найти
вот здесь

ПРАВИЛА

ОБ ИГРЕ

Вы маленькие человечки-сладкоежки и любите печенюшки, пончики и кексы. А ещё у вас есть любимая игра — нужно найти по верёвочкам, какая сладость куда ведёт. Кто первый проследит — тому и достанутся печенюшки!

Каждый ход вы выкладываете в ряд три карты. На карте сладости, и между ними протянуты верёвочки. Вместе эти карты — лабиринт. Киньте кубик, он покажет, с какой сладости начать. Теперь по верёвкам проследите путь от первой сладости на первой карте к последней сладости на третьей карте.

Распутали лабиринт первым? Хватайте нужную фишку сладости! Вы выиграли ход и получаете карту. Кто первым наберёт пять карт, побеждает.

ЧТО В КОРОБКЕ

- Пять карт со смешными сладкоежками. Вы будете за них играть.
- 17 карт с простыми лабиринтами. Начните с них, если играете в первый раз.
- 17 карт со сложными лабиринтами — для бывалых сладкоежек.
- Шесть деревянных фишек сладостей. Нужно хватать их, когда проходите весь лабиринт.
- Лист с наклейками для фишек сладостей и кубика.
- Кубик. Он покажет, с какой сладости начинать лабиринт.
- Правила игры с картинками.



КАК ПОДГОТОВИТЬСЯ К ИГРЕ

1. Наклейте наклейки на фишки сладостей, по наклейке на каждую сторону фишки. Наклейка должна подойти к фишке по форме. Наклейте наклейки на все стороны кубика. Так, чтобы все могли до них дотянуться.
2. Положите шесть фишек со сладостями и кубик в центр стола. Так, чтобы все могли до них дотянуться.
3. Выберите сложность и возьмите карты лабиринтов этой сложности. Положите их лицом вниз в центр стола. Это колода.
4. Возьмите три карты из колоды, положите их в ряд в открытую и раздайте каждому по карте со сладкоежкой.





Простой лабиринт. Белая рамка на лице.



Сложный лабиринт. Красная рамка на лице, звезда на обороте.

Всё, вы готовы начинать охоту за сладостями, попутно заглядывая в правила!

1





Лия




Дима

2



4



3



Люба



Катя

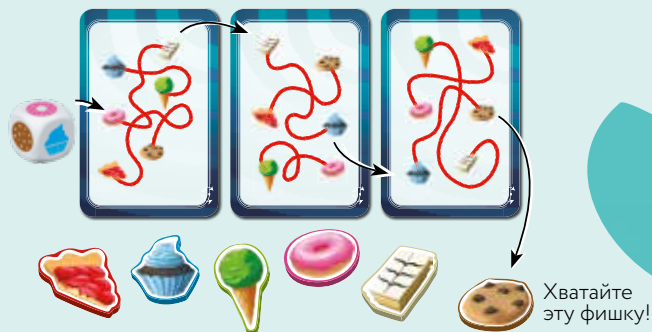
КАК ИГРАТЬ

Игра длится несколько ходов. Каждый ход — это лабиринт из трёх карт. Все играют одновременно и стараются распутать лабиринт быстрее других. Первый, кто его распутал, хватается за фишку сладости.

Киньте кубик. Он покажет, с какой сладости на первой карте нужно начинать.



Теперь нужно действовать быстро! Проведите глазами путь по верёвке от начала к первой сладости. Найдите эту сладость на следующей карте и проследите глазами путь ко второй сладости. Теперь пройдите по верёвке на последней карте — вы найдёте третью сладость.



Когда вы прошли по верёвке к третьей сладости, хватайте фишку этой сладости из кучи. Теперь проверьте, правильно ли вы прошли весь путь. Если ошиблись — ход для вас заканчивается. Остальные продолжают распутывать лабиринт.

Первый, кто правильно пройдёт весь путь и схватит нужную фишку, выигрывает ход. Если это вы, возьмите третью карту в ряду и положите лицом вниз под свою карту сладкоежки. Вы только что съели вкусную сладость!

ПЕРЕД НОВЫМ ХОДОМ

- Верните все фишки сладостей в кучу.
- Сдвиньте карты из ряда немного вправо.
- Возьмите карту из колоды, она становится новой начальной картой.
- Следующий по кругу сладкоежка бросает кубик, и начинается новый ход.

КОНЕЦ ИГРЫ И ПОБЕДА

Игра заканчивается, когда один из сладкоежек собирает пять карт. Этот игрок наелся сладостей и победил.

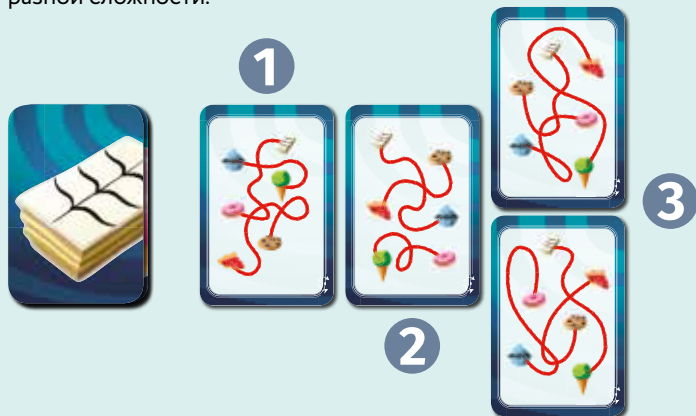
ПАРА ПРИМЕЧАНИЙ

- В каждом ходе побеждает только один игрок — тот, кто первым схватит верную фишку.
- Можно получить только одну карту за ход.

ВАРИАНТЫ ПРАВИЛ

- **Разные лабиринты и ряды.** Если хотите разнообразить игру, вы можете смешать простые карты лабиринтов со сложными. А ещё можно добавить одну или две карты в ряд.
- **Две сладости за ход.** Это вариант для трёх или больше игроков. В нём сразу двое сладкоежек могут выиграть по карте за ход.

Во время подготовки положите две карты на место последней карты в ряду. Класть карты нужно одну над другой. Это могут быть лабиринты одной или разной сложности.



Вы можете закончить свой путь на любой из этих карт. Поэтому будет две сладости, которые можно съесть за ход. Иногда может получиться, что это одна и та же сладость дважды. Это нормально.

Один игрок не может взять две сладости за ход.

Если два игрока получают по пять сладостей одновременно, это ничья.



scorpionmasque.com



mosigra.ru



mglan.ru

Автор игры Роберто Фрага.
Художник Ян Фортин.

Над локализацией работали: Дмитрий Кибкало, Дмитрий Чуликин, Сергей Абдулманов, Анна Половцева, Максим Половцев, Любовь Савельева, Лилия Коваль, Павел Ксенофонтов, Ксения Ларина.

© 2015 Le Scorpion masqué inc. Все права защищены.
Использование карт, иллюстраций, названия Me Want Cookies, названия Le Scorpion masqué и логотипа Le Scorpion masqué строго запрещено без письменного согласия Le Scorpion masqué inc.

© Издание на русском языке
ООО «Магеллан производство», 2018.
142100, Россия, Подольск, улица Комсомольская, дом 1,
корпус Ж, помещение 1, 2 этаж, кабинет 1.
Телефон +7 (926) 522-19-31.

Срок годности не ограничен.
Дата изготовления октябрь 2018.
Воспроизведение любых компонентов игры без разрешения
правообладателя запрещено.

Мы постоянно совершенствуем и обновляем игры,
поэтому картинки на упаковке могут немного отличаться
от содержимого.

И хватит читать мелкий шрифт — давайте играть!